

V O L V O



MADE BY | **SWEDEN**

VOLVO V60



p 3	Offre Volvo V60
p 4-5	Designs
p 6-7	Équipement de série Essential
p 8-9	Niveaux d'équipements
p 10-11	Jantes
p 12	Couleurs métallisées
p 13	Intérieur
p 14	Packs d'options
p 15	Packs d'accessoires
p 17	Options
p 18-19	Accessoires
p 20	Extended Services
p 21	Delivery Pack
p 22-23	Spécifications techniques

OFFRE VOLVO V60

	Motorisations	Transmission	Design	Puissance ch/kW	Emissions de CO ₂ g/km	Consommation électrique kWh/100 km	Autonomie électrique jusqu'à km	Prix catalogue € hors TVA	Prix catalogue € TVA incl.
VOLVO V60									
ESSENTIAL									
Plug-in hybrid essence	T6 AWD	Automatique 8 rapports	Bright	350/257	17-23	16,4	92	50.456,61	59.034
Mild hybrid essence	B4	DCT 7 rapports	Base	197/145	140-156	–	–	37.167,36	43.486
CORE									
Plug-in hybrid essence	T6 AWD	Automatique 8 rapports	Bright	350/257	17-23	16,4	92	51.820,25	60.630
Mild hybrid essence	B4	DCT 7 rapports	Base	197/145	140-156	–	–	39.109,50	45.758
PLUS									
Plug-in hybrid essence	T6 AWD	Automatique 8 rapports	Bright ou Dark	350/257	17-23	16,5	92	55.373,97	64.788
Plug-in hybrid essence	T8 AWD	Automatique 8 rapports	Bright ou Dark	455/335	17-23	16,5	92	57.688,02	67.495
Mild hybrid essence	B4	DCT 7 rapports	Dark	197/145	143-156	–	–	43.696,28	51.125
ULTRA									
Plug-in hybrid essence	T6 AWD	Automatique 8 rapports	Bright ou Dark	350/257	17-23	16,6	91	59.010,33	69.042
Plug-in hybrid essence	T8 AWD	Automatique 8 rapports	Bright ou Dark	455/335	17-23	16,6	91	61.324,38	71.750
Mild hybrid essence	B4	DCT 7 rapports	Dark	197/145	144-156	–	–	47.911,16	56.056

La Volvo V60 a été homologuées suivant la World Harmonised Light Vehicle Test Procedure (procédure d'essai mondiale harmonisée pour les voitures particulières et les véhicules utilitaires légers, la "WLTP"), une nouvelle procédure d'essai plus réaliste afin de mesurer la consommation de carburant et les émissions de CO₂ de la voiture. La WLTP remplace la procédure d'essai New European Driving Cycle (nouveau cycle de conduite européen, la "NEDC") et tient compte des options et de certains accessoires de la voiture qui ont un impact sur le poids et l'aérodynamique de la voiture. Composez vous-même votre voiture sur www.volvocars.com/lu/configurateur ou contactez votre distributeur Volvo pour connaître la valeur d'émissions de CO₂ exacte de la Volvo V60 de votre choix.



DESIGNS

BASE

Pour B4



BRIGHT

Pour T6/T8 AWD



DARK

Pour B4 et T6/T8 AWD



DESIGNS

BASE

Calandre avec contour chromé et lamelles verticales en Charcoal

Pare-chocs avant/arrière avec éléments en Matt Black

Contour noir des vitres latérales (Essential)

Contour chromé des vitres latérales (Core)

Rails de toit intégrés noirs (Essential)

Rails de toit intégrés chromés (Core)

Jantes 17"



BRIGHT

Calandre en Glossy Black avec contour et lamelles verticales en chrome

Pare-chocs avant/arrière avec éléments en Charcoal et inscriptions en chrome

Contour chromé des vitres latérales

Rails de toit intégrés chromés

Jantes 18"



DARK

Calandre au design sportif avec contour et lamelles horizontales en Glossy Black

Pare-chocs avant/arrière au design sportif avec éléments en Glossy Black

Contour Glossy Black des vitres latérales

Rails de toit intégrés Glossy Black

Coques de rétroviseurs extérieurs Glossy Black

Jantes 18"



ÉQUIPEMENT DE SÉRIE ESSENTIAL

ESSENTIAL

	Design	Prix catalogue € hors TVA	Prix catalogue € TVA incl.	T6 AWD	T8 AWD	B4
Équipement V60 Essential. Design Base ou Bright selon la motorisation.	Bright	0,00	0	S	–	–
	Base	0,00	0	–	–	S

S = De série | – = Non disponible

SÉCURITÉ

Contrôle de la stabilité et de la traction : Electronic Stability Control (ESC) incluant Active Yaw Control, Understeer Control Logic, Advanced Stability Control, Roll Stability Control, Driver Steering Recommendation, Sport Mode, Dynamic Torque Vectoring et Trailer Stability Assist (en combinaison avec le crochet d'attelage) | Traction Control (TC) incluant Corner Traction Control avec Torque Vectoring | Spin Control incluant Engine Drag Control.

Lane Keeping Aid : assistant de sortie de voie (actif à partir de 65 km/h) incluant Run-off Road Mitigation : protection anti-sortie de route avec assistance de direction et intervention du freinage (actif entre 65 et 140 km/h)

Oncoming Lane Mitigation : aide le conducteur à éviter les collisions avec des véhicules arrivant en sens inverse, en ajustant automatiquement la direction & Oncoming Mitigation by Braking : système de freinage automatique atténuant l'impact d'une collision frontale

Système City Safety : aide le conducteur à éviter ou atténuer des collisions avec d'autres véhicules (aussi en venant en sens inverse de des carrefours), des cyclistes, des piétons et de gros animaux (actif jusqu'à une différence de vitesse de 50 km/h, aussi dans l'obscurité), incluant l'assistance de direction automatique (système Steer Assist actif entre 50 et 100 km/h) et l'intervention du freinage active

Driver Alert Control (DAC) : système de détection et d'avertissement de fatigue

Technologie Connected Safety, incluant Slippery Road Alert et Hazard Light Alert

Freinage automatique après une collision

Système de surveillance de la pression des pneus iTPMS (indirect Tyre Pressure Monitoring System)

Structure ultra résistante de la cage de sécurité réalisée en acier au bore

Colonne de direction rétractable

Ceintures de sécurité avec ajustement de la hauteur à l'avant et avec tendeurs électriques de ceintures de sécurité à l'avant et l'arrière

Run-off Road Protection : protection anti-sortie de route avec assistance au niveau du freinage et de la trajectoire (Run-off Road Mitigation), incluant les coussins des sièges avant à absorption d'énergie

Airbags frontaux, airbags latéraux SIPS® et rideaux gonflables

WHIPS® (Whiplash Injury Protection System) : système de protection contre les blessures dues au coup du lapin grâce aux sièges équipés de dossiers, assises et appuie-tête qui absorbent l'énergie

Brake Pedal Release : relâchement automatique de la pédale de frein par le biais d'un dispositif pyrotechnique en cas d'accident afin d'atténuer les blessures aux pieds, aux jambes et au dos

Feux stop d'urgence

Sécurité enfant des portes arrière à commande électrique

Points d'ancrage Isofix pour les places aux extrémités de la banquette arrière

Commutateur pour activer/désactiver l'airbag passager à l'avant

AIDE AU CONDUCTEUR

Park Assist Camera à l'arrière

Park Assist aide au stationnement à l'arrière avec fonction de freinage automatique

Cruise control (régulateur de vitesse) (pas avec Adaptive cruise control)

Plate-forme avancée ADAS (Advanced Driver Assist System) de capteurs, radars et caméras

Road Sign Information (RSI) : affichage des informations des panneaux de signalisation routière

Ready to Drive notification : informe le conducteur à l'aide d'une alerte sonore et visuelle lorsque sa voiture est toujours à l'arrêt dans une file alors que l'autre voiture devant lui a avancé d'une certaine distance/atteint une certaine vitesse

Drive Modes : jusqu'à 4 modes de conduite (Comfort pour mild hybrids et Hybrid/Pure/AWD/Power pour plug-in hybrids) proposant différents paramètres pour l'utilisation du moteur électrique et/ou à combustion, la réponse à l'accélération, la boîte de vitesses automatique, le système start/stop, la transmission intégrale optionnelle, la direction assistée, les freins, la climatisation et le cruise control adaptatif optionnel.

MULTIMÉDIA & CONNECTIVITÉ

Écran conducteur de 12,3" avec deux modes d'affichage : Calm et Navi

Écran central tactile de 9" pour commander la plupart des fonctions

Système d'infodivertissement Google avec :

- Google Maps : navigation et localisation des bornes de chargement publiques
- Google Assistant : assistant vocal via « Hey Google » pour contrôler certaines fonctions de la voiture, la navigation, votre smartphone, les médias, rechercher des informations en ligne ou encore contrôler certains appareils connectés
- Google Play Store : accès à un catalogue d'apps in-car à télécharger et utiliser dans la voiture (comme Spotify®, Waze®, Amazon Prime Video® et YouTube®)

Abonnement data d'une période de 4 ans pour l'utilisation de services Google et toutes les apps. Passé ce délai, il vous sera proposé contre paiement de prolonger l'abonnement de data ou d'utiliser le partage de connexion via votre smartphone.

Fonctions à distance via l'app Volvo Cars sur votre smartphone, telles que :

- lancement et planification de la préclimatisation pour rafraîchir/chauffer l'habitacle à température de confort et optimiser votre batterie avant le départ
- (dé)verrouillage de votre voiture
- localisation de votre voiture
- accès au Driving Journal
- suivi et planification de votre recharge électrique

Apple CarPlay® : accès à des apps de développeurs tiers comme Waze® et WhatsApp®

OTA (Over The Air) : mises jour de la voiture à distance

Système de recharge sans fil pour smartphone situé dans la console tunnel (technologie d'induction électromagnétique) (pas sur T6/T8 AWD)

Système audio High Performance avec radio RDS, radio Internet, 10 haut-parleurs (4 tweeters, 2 mid-range et 4 woofers) et amplificateur 220W

DAB+ (Digital Audio Broadcasting)

4 connexions USB-C : 2 dans la console tunnel et 2 à l'arrière de la console tunnel

Système de téléphonie mains libres Bluetooth® et streaming audio

Commandes intégrées au volant pour l'écran conducteur, le régulateur de vitesse, l'audio, le téléphone, le système de navigation et les commandes vocales

Bouton "SOS" intégré pour assistance en situation d'urgence mettant une vie en danger

Bouton "On Call" intégré pour assistance en situation de panne

Volvo Assistance | 3 ans d'abonnement inclus

BASE DESIGN

Pour B4

OU

BRIGHT DESIGN

Pour T6 AWD

ÉQUIPEMENT DE SÉRIE ESSENTIAL

SÉCURITÉ PERSONNELLE & FACILITÉ D'UTILISATION

Keyless Start : démarrage du moteur sans clé
Frein de stationnement à commande électrique avec fonctions Auto Hold (frein automatique à l'arrêt) et Hill Start Assist (aide au démarrage en côte ou en pente)
Éclairage d'approche à l'extérieur et à l'intérieur, activé lorsque le véhicule est déverrouillé
Éclairage de sécurité Follow Me Home
Verrouillage centralisé à l'aide de la télécommande, verrouillage des portes automatique > 7 km/h (à activer par le biais du menu) et déverrouillage automatique en cas d'accident
Fermeture confort : verrouillage/déverrouillage et fermeture/ouverture simultanés de toutes les portes et fenêtres, ainsi que du toit ouvrant optionnel
Immobilisateur
Deux télécommandes, dont une "Care Key" qui permet de régler une vitesse maximale inférieure (<180 km/h) de la voiture
Kit de réparation de pneus

CLIMATISATION

Système de climatisation automatique à contrôle électronique à double zone avec buses de ventilation à l'arrière, capteur d'humidité, fonction de recirculation de l'air et filtre à pollen
Fonction de pré-ventilation et post-climatisation de l'habitacle lorsque le moteur est éteint
Clean Zone : système d'amélioration de la qualité de l'air dans l'habitacle IAQS (Interior Air Quality System) avec filtre actif
Essuie-glace avant et arrière avec gicleurs de lave-glace intégrés dans les balais d'essuie-glace ("Aquablades")
Capteur de pluie avec niveau de sensibilité réglable

POLYVALENCE

Porte-ticket du côté conducteur du pare-brise
Surface de chargement plane avec dossier de banquette rabattu
Cache-bagages avec fonction de position de chargement
Espace de rangement sous le plancher du compartiment à bagages, avec séparateurs de zone
Quatre oeillets de retenue de charge rabattables dans le compartiment à bagages
Protection du seuil de chargement en aluminium

INTÉRIEUR

Sièges confort à l'avant à commande manuelle avec support lombaire fixe, réglage en hauteur à commande électrique et réglage de l'inclinaison du coussin d'assise
Sellerie en textile City Weave
Sièges arrière avec dossier rabattable en deux parties 60/40 et accoudoir central avec trappe pour le chargement d'objets longs
Appui-tête arrière rabattables
Seuils de portes avant en aluminium avec logo Volvo
Tapis de sol en textile à l'avant et à l'arrière
Éclairage intérieur Plus, incluant éclairage d'ambiance à l'avant et éclairage de plancher à l'avant
Miroirs de courtoisie éclairés avant
Volant réglable en hauteur et en profondeur avec incrustation en Silk Metal
Rétroviseur intérieur avec fonction anti-éblouissement à commande manuelle
Active Noise Control (fonction d'amortissement de bruit) avec EOE (Engine Order Enhancement) (uniquement sur motorisations mild hybrid essence)

EXTÉRIEUR

Phares LED avec feux de jour en forme de T intégrés, réglage automatique de la portée, Active High Beam (feux de route automatiques) et allumage automatique des phares
Feux arrière LED
Jantes 17" (mild hybrids)
Jantes 18" (plug-in hybrids)
Châssis Dynamic
Rétroviseurs extérieurs avec coque assortie à la carrosserie et clignotants LED intégrés, chauffants et rabattables électriquement
Spoiler de toit

ÉQUIPEMENT DE SÉRIE COMPLÉMENTAIRE T6/T8 AWD PLUG-IN HYBRIDS

PLUG-IN HYBRID

Préclimatisation : la climatisation rafraîchit/chauffe l'habitacle à température de confort
Predictive Efficiency : fonction qui sur base de la destination introduite optimise l'utilisation du moteur électrique et la capacité de la batterie
One Pedal Drive : possibilité d'aussi bien accélérer que freiner avec une seule pédale - lorsqu'il retire son pied de l'accélérateur, le conducteur peut stopper totalement la voiture sur une courte distance sans devoir utiliser la pédale de frein
Son artificiel externe préventif à basse vitesse AVAS
Incrustation Glossy Black dans la console tunnel
Subwoofer ventilé
Active Noise Control (fonction d'amortissement de bruit) avec EOE (Engine Order Enhancement) et EOR (Engine Order Reduction)
Câble de recharge 10A avec prise Schuko (pour usage domestique), longueur 7 m
Emblème T6 AWD ou T8 AWD à l'arrière



NIVEAUX D'ÉQUIPEMENTS

CORE

	Design	Prix catalogue* € hors TVA	Prix catalogue* € TVA incl.	T6 AWD	T8 AWD	B4
Comprend l'équipement V60 Essential complété par l'équipement V60 Core spécifique. Design Base ou Bright selon la motorisation.	Bright	1.363,64	1.595	O	–	–
	Base	1.942,15	2.272	–	–	O

*Supplément déjà inclus dans les prix par niveau d'équipements mentionnés en page 3.

O = Option | – = Non disponible

Hayon à commande électrique
Park Assist aide au stationnement à l'avant
Sièges avant, sièges arrière et volant chauffants
Keyless Entry : (dé)verrouillage passif, ouverture/fermeture du hayon sans les mains (par un mouvement du pied sous le pare-chocs arrière), éclairage d'entrée LED intégré dans les poignées de portes
Air purifier (incl. Advanced air cleaner, Advanced filter, Air Quality System et capteur PM 2.5 (APMS)) pour éliminer jusqu'à 95% de toutes les particules nocives PM 2.5 et le pollen de l'air dans la voiture. Contrôle et statistiques via l'écran central ou l'app Volvo Cars
Support lombaire avant à commande électrique en 2 positions
Appuie-tête arrière rabattables électriquement
Contour chromé des vitres latérales (de série sur Bright)
Rails de toit intégrés chromés (de série sur Bright)
Filets de rangement à l'arrière des sièges avant, filet de sécurité en nylon entre les sièges arrière et le compartiment à bagages
Compartiment à bagages : prise 12V du côté droit, filet de rangement du côté gauche, système de fixation avec élastique depuis le plancher
Rétroviseurs extérieurs et rétroviseur intérieur sans contour avec fonction anti-éblouissement automatique



BASE DESIGN

Pour B4

OU

BRIGHT DESIGN

Pour T6 AWD

PLUS

	Design	Prix catalogue* € hors TVA	Prix catalogue* € TVA incl.	T6 AWD	T8 AWD	B4
Comprend l'équipement V60 Core complété par l'équipement V60 Plus spécifique. Design Bright ou Dark au choix selon la motorisation.	Bright ou Dark	4.917,36	5.753	O	S	–
	Dark	6.528,93	7.639	–	–	S

*Supplément déjà inclus dans les prix par niveau d'équipements mentionnés en page 3.

O = Option | S = De série | – = Non disponible

Jantes en alliage léger de 18" (mild hybrids)
Driver Assistance avec : - Adaptive Cruise Control (régulateur adaptatif de vitesse) : peut vous aider à maintenir une certaine distance avec le véhicule qui vous précède à toutes les vitesses - Pilot Assist : peut assurer un agréable soutien au niveau de la direction pour maintenir la voiture centrée sur sa voie jusqu'à une vitesse de 130km/h - Emergency Stop Assist : peut faire ralentir la voiture jusqu'à l'arrêt en absence de réaction du conducteur après différents signaux d'avertissement
Driver Awareness avec : - BLIS (Blind Spot Information System) : surveillance d'angle mort avec assistance de direction - Rear Collision Warning : avertissement de collision par l'arrière, avec freinage d'urgence automatique - Cross Traffic Alert : détection des véhicules arrivant sur le côté durant une marche arrière, avec freinage d'urgence automatique
Sellerie en cuir Moritz
Siège passager avant à commande électrique
Siège conducteur à commande électrique avec fonction de mémoire pour la position d'assise et des rétroviseurs extérieurs (comprend inclinaison automatique pour la mise en stationnement)
Support lombaire avant à commande électrique en 4 positions
Fonction de mémoire pour la position d'assise du siège passager avant
Allonge du coussin d'assise des sièges avant et réglage supplémentaire de l'inclinaison du coussin d'assise du siège passager (allonge à commande motorisée)
Phares Full LED, directionnels, avec feux de route adaptatifs (Active High Beam II avec technologie anti-éblouissement via le réglage automatique du faisceau)
Phares antibrouillard LED à l'avant (pas disponibles sur T6/T8 AWD)
Lave-phares à haute pression
Éclairage intérieur Pro (une quantité d'éclairage intérieur très généreuse incluant l'éclairage d'ambiance à l'avant et à l'arrière)



BRIGHT DESIGN

Pour T6/T8 AWD

OU

DARK DESIGN

Pour B4 et T6/T8 AWD

NIVEAUX D'ÉQUIPEMENTS

ULTRA

	Design	Prix catalogue* € hors TVA	Prix catalogue* € TVA incl.	T6 AWD	T8 AWD	B4
Comprend l'équipement V60 Plus complété par l'équipement V60 Ultra spécifique. Design Bright ou Dark au choix selon la motorisation.	Bright ou Dark	3.636,36	4.255	–	O	–
	Bright ou Dark	8.553,72	10.008	O	–	–
	Dark	10.743,80	12.570	–	–	O

*Supplément déjà inclus dans les prix par niveau d'équipements mentionnés en page 3.

O = Option | – = Non disponible

Toit ouvrant panoramique avec rideau pare-soleil intégré à commande électrique

Système de climatisation automatique à contrôle électronique à quatre zones avec buses de ventilation additionnelles à l'arrière de la console tunnel (pas disponibles sur T6/T8 AWD)

Affichage tête haute avec fonction Distance Alert

Partie supérieure du tableau de bord en simili-cuir

Système audio Harman Kardon avec 14 haut-parleurs (4 tweeters, 5 midrange, 2 woofers, 2 full-range surround et 1 subwoofer ventilé) et amplificateur à 12 canaux 600W



BRIGHT
DESIGN

Pour T6/T8 AWD





OU

DARK
DESIGN

Pour B4 et T6/T8 AWD





JANTES PLUG-IN HYBRIDS

		Prix catalogue € hors TVA	Prix catalogue € TVA incl.	ESSENTIAL	CORE	PLUS	ULTRA
JANTES EN ALLIAGE 18"							
	1233 18" à 10 branches multiples Black/Diamond Cut Pneus 235/45 R18 W	0,00	0	-	-	●Bright/●Dark	●Bright/●Dark
	- 18" à 5 doubles branches Black/Diamond Cut Pneus 235/45 R18 W	0,00	0	●	●	_Bright/●Dark	_Bright/●Dark
JANTES EN ALLIAGE 19"							
	1253 19" à 6 branches Black/Diamond Cut Pneus 235/40 R19 W avec fonction d'amortissement de bruit	652,89	764	○	○	○	○
	1236 19" à 5 triples branches Black/Diamond Cut Pneus 235/40 R19 W avec fonction d'amortissement de bruit	652,89	764	-	-	○	○

○ = Option | ● = Compris dans le niveau d'équipement | - = Non disponible










JANTES MILD HYBRIDS

		Prix catalogue € hors TVA	Prix catalogue € TVA incl.	ESSENTIAL	CORE	PLUS	ULTRA
JANTES EN ALLIAGE 17"							
	1232 17" à 5 branches en Y Black/Diamond Cut Pneus 225/50 R17 V	0,00	0	●	●	-	-
JANTES EN ALLIAGE 18"							
	1234 18" à 5 branches Black/Diamond Cut Pneus 235/45 R18 W	652,89	764	○	○	●	●
JANTES EN ALLIAGE 19"							
	1236 19" à 5 triples branches Black/Diamond Cut Pneus 235/40 R19 W avec fonction d'amortissement de bruit	652,89	764	-	-	○	○
	1100 19" à 5 branches aéro Black/Diamond Cut Pneus 235/40 R19 W avec fonction d'amortissement de bruit	1.305,79	1.528	○	○	-	-
JANTES EN ALLIAGE 20"							
	800145 20" à 10 branches Turbine Black/Diamond Cut Pneus 245/35 R20 W avec fonction d'amortissement de bruit (uniquement avec option 26)	1.305,79	1.528	-	-	○	○

○ = Option | ● = Compris dans le niveau d'équipement | - = Non disponible



COULEURS MÉTALLISÉES

		Prix catalogue € hors TVA	Prix catalogue € TVA incl.	ESSENTIAL	CORE	PLUS	ULTRA
	740 Vapour Grey Metallic	0,00	0	●	●	●	●
	717 Onyx Black Metallic	785,12 454,55	919 532	0 -	- 0	- 0	- 0
	723 Denim Blue Metallic	785,12 454,55	919 532	0 -	- 0	- 0	- 0
	725* Fusion Red Metallic	785,12 454,55	919 532	0 -	- 0	- 0	- 0
	731 Platinum Grey Metallic	785,12 454,55	919 532	0 -	- 0	- 0	- 0
	735 Silver Dawn Metallic	785,12 454,55	919 532	0 -	- 0	- 0	- 0
	736 Bright Dusk Metallic	785,12 454,55	919 532	0 -	- 0	- 0	- 0
	707 Crystal White Pearl Metallic	785,12 454,55	919 532	0 -	- 0	- 0	- 0

*Pas avec l'intérieur RC20

0 = Option | ● = Compris dans le niveau d'équipement | - = Non disponible

INTÉRIEUR

	Prix catalogue € hors TVA	Prix catalogue € TVA incl.	ESSENTIAL	CORE	PLUS	ULTRA
SIÈGES CONFORT, TEXTILE CITY WEAVE						
R7D0 Couleur de base de l'intérieur et du volant : Charcoal	0,00	0	●	●	-	-
Couleur des sièges : Charcoal						
Couleur du ciel de toit : Blond						
Incrustations tableau de bord : aluminium Iron Ore						
Pommeau de levier de vitesses gainé de simili-cuir avec incrustation en Silk Metal						
Volant gainé de simili-cuir et commandes intégrées en Charcoal						
SIÈGES CONFORT, CUIR MORITZ						
RA00 Couleur de base de l'intérieur et du volant : Charcoal	1.404,96	1.644	0	0	●	●
Couleur des sièges : Charcoal						
Couleur du ciel de toit : Blond						
Incrustations tableau de bord et console centrale : aluminium Metal Mesh						
Pommeau de levier de vitesses gainé de simili-cuir avec incrustation en Silk Metal						
Volant gainé de simili-cuir et commandes intégrées en Charcoal (Essential/Core) ou Glossy Black (Plus/Ultra)						
(Essential: uniquement avec option 629 ou option 212)						
UA00 Couleur de base de l'intérieur et du volant : Blond/Charcoal	1.528,93	1.789	0	0	-	-
Couleur des sièges : Blond	0,00	0	-	-	0	0
Couleur du ciel de toit : Blond						
Incrustations tableau de bord et console centrale : bois Drift Wood						
Pommeau de levier de vitesses gainé de simili-cuir avec incrustation en Silk Metal						
Volant gainé de cuir et commandes intégrées en Glossy Black						
SIÈGES SPORT, CUIR NAPPA/TEXTILE OPEN GRID/SIMILI-CUIR						
RG0R Couleur de base de l'intérieur et du volant : Charcoal	330,58	387	-	-	0	0
Couleur des sièges : Charcoal						
Couleur du ciel de toit : Charcoal						
Incrustations tableau de bord et console centrale : aluminium Metal Mesh						
Pommeau de levier de vitesse en cristal, fait à la main par la verrerie suédoise Orrefors®						
Volant sport gainé de simili-cuir avec coutures et commandes intégrées en Glossy Black						
SIÈGES CONFORT, CUIR NAPPA VENTILÉ*						
RC00 Couleur de base de l'intérieur et du volant : Charcoal	1.735,54	2.031	-	-	0	0
Couleur des sièges : Charcoal						
Couleur du ciel de toit : Blond						
Incrustations tableau de bord, portes et console centrale : bois Drift Wood						
Pommeau de levier de vitesse en cristal, fait à la main par la verrerie suédoise Orrefors®						
Volant gainé de simili-cuir et commandes intégrées en Glossy Black						
(Ultra: seulement avec 384 fonction massage)						
RC20 Couleur de base de l'intérieur et du volant : Charcoal	1.735,54	2.031	-	-	0	0
Couleur des sièges : Amber						
Couleur du ciel de toit : Charcoal						
Incrustations tableau de bord et console centrale : bois Linear Lime Walnut						
Pommeau de levier de vitesse en cristal, fait à la main par la verrerie suédoise Orrefors®						
Volant gainé de simili-cuir et commandes intégrées en Glossy Black						
(Ultra: seulement avec 384 fonction massage)						
UC00 Couleur de base de l'intérieur : Blond/Charcoal	1.735,54	2.031	-	-	0	0
Couleur des sièges : Blond						
Couleur du ciel de toit : Blond						
Incrustations tableau de bord et console centrale : bois Drift Wood						
Pommeau de levier de vitesse en cristal, fait à la main par la verrerie suédoise Orrefors®						
Volant gainé de cuir et commandes intégrées en Glossy Black						
(Ultra: seulement avec 384 fonction massage)						

*Comprenant des soutiens latéraux des sièges avant à commande électrique - sièges ventilés et perforés uniquement à l'avant.

0 = Option | ● = Compris dans le niveau d'équipement | - = Non disponible

PACKS D'OPTIONS

	Prix catalogue € hors TVA	Prix catalogue € TVA incl.	ESSENTIAL	CORE	PLUS	ULTRA
DRIVER ASSIST PACK						
132 Driver Assistance avec : - Adaptive Cruise Control (régulateur adaptatif de vitesse) : peut vous aider à maintenir une certaine distance avec le véhicule qui vous précède à toutes les vitesses - Pilot Assist : peut assurer un agréable soutien au niveau de la direction pour maintenir la voiture centrée sur sa voie jusqu'à une vitesse de 130km/h - Emergency Stop Assist : peut faire ralentir la voiture jusqu'à l'arrêt en absence de réaction du conducteur après différents signaux d'avertissement	950,41	1.112				
169 Rétroviseurs intérieur et extérieurs avec fonction anti-éblouissement automatique (de série à partir de Core)	347,11	406				
603 Driver Awareness avec : - BLIS (Blind Spot Information System) : surveillance d'angle mort avec assistance de direction - Rear Collision Warning : avertissement de collision par l'arrière, avec freinage d'urgence automatique - Cross Traffic Alert : détection des véhicules arrivant sur le côté durant une marche arrière, avec freinage d'urgence automatique	495,87	580				
Valeur totale de l'équipement	1.793,39	2.098				
Avantage pack	-429,75	-503				
P0005 DRIVER ASSIST PACK	1.363,64	1.595	○	–	●	●
Valeur totale de l'équipement	1.446,28	1.692				
Avantage pack	-330,58	-387				
P0005 DRIVER ASSIST PACK	1.115,70	1.305	–	○	●	●

WINTER PACK						
11 Sièges avant chauffants	322,31	377				
752 Sièges arrière chauffants (places aux extrémités)	297,52	348				
869 Volant chauffant	206,61	242				
Valeur totale de l'équipement	826,45	967				
Avantage pack	-206,61	-242				
P0008 WINTER PACK	619,83	725	○	●	●	●

LIGHT PACK						
16 Phares antibrouillard LED à l'avant (pas disponibles sur T6/T8 AWD*)	181,82	213				
65 Lave-phares à haute pression	247,93	290				
645 Phares Full LED, directionnels, avec feux de route adaptatifs (Active High Beam II avec technologie anti-éblouissement via le réglage automatique du faisceau)	752,07	880				
879 Éclairage intérieur Pro (une quantité d'éclairage intérieur très généreuse incluant l'éclairage d'ambiance à l'avant et à l'arrière)	82,64	97				
Valeur totale de l'équipement	1.264,46	1.479				
Avantage pack	-314,05	-367				
P0004 LIGHT PACK	950,41	1.112	–	○	●	●

*Avantage pack TVA incl. T6/T8 AWD: -160 €

LUXURY SEAT PACK*						
10 Siège passager avant à commande électrique	363,64	425				
47 Siège conducteur à commande électrique avec fonction de mémoire pour la position d'assise et des rétroviseurs extérieurs (comprend inclinaison automatique pour la mise en stationnement)	652,89	764				
212 Support lombaire avant à commande électrique en 4 positions	123,97	145				
385 Fonction de mémoire pour la position d'assise du siège passager avant	82,64	97				
1101 Allonge du coussin d'assise des sièges avant et réglage supplémentaire de l'inclinaison du coussin d'assise du siège passager	157,02	184				
Valeur totale de l'équipement	1.380,17	1.615				
Avantage pack	-347,11	-406				
P0001 LUXURY SEAT PACK	1.033,06	1.209	–	○	●	●

*Uniquement avec intérieur en cuir

*Uniquement avec intérieur en cuir

○ = Option | ● = Compris dans le niveau d'équipement | – = Non disponible

PACKS D'ACCESSOIRES

	Prix catalogue € hors TVA	Prix catalogue € TVA incl.	V60
PROTECTION PACK			
A00112 Tapis de coffre moulé avec bords rehaussés	128,10	150	
A00456 Baguette de protection de pare-chocs arrière en inox brossé	140,50	164	
A00492 / A01291 Tapis de sol en caoutchouc à l'avant et à l'arrière	119,83	140	
A00217 Écrous antivol de roues	57,85	68	
Valeur totale de l'équipement	446,28	522	
Avantage pack	-90,91	-106	
PA001 PROTECTION PACK	355,37	416	O
TRAVEL PACK			
A00104 Barres de toit transversales en aluminium	252,07	295	
A00111 Kit antivol - one key system	57,85	68	
A01241 Coffre de toit 'Travel Active 500', noir brillant (500L, 215x92x44 cm)	756,20	885	
Valeur totale de l'équipement	1.066,12	1.247	
Avantage pack	-103,31	-121	
PA002 TRAVEL PACK	962,81	1.126	O
CONVENIENCE PACK			
A00087 Porte-lunettes	49,59	58	
A00761 Coussin pour la nuque en laine (de couleur Charcoal)	57,85	68	
A00106 Filet d'arrimage pour compartiment à bagages	57,85	68	
A01247 Sac de rangement pour câble de recharge (pas inclus pour B4)	57,85	68	
Valeur totale de l'équipement	223,14	261	
Avantage pack	-95,04	-111	
PA003 CONVENIENCE PACK	128,10	150	O/_T6/T8
Valeur totale de l'équipement	223,14	261	
Avantage pack	-53,72	-63	
PA003 CONVENIENCE PACK	169,42	198	-/_O ^{T6/T8}
KIDS PACK			
A00096 Housse de protection anti-salissures	57,85	68	
A01507 Siège pour enfant orienté dos à la route (pour des enfants de environ 3 mois à 4 ans)	516,53	604	
Valeur totale de l'équipement	574,38	672	
Avantage pack	-53,72	-63	
PA005 KIDS PACK	520,66	609	O

O = Option | - = Non disponible | T6/T8 = Uniquement pour T6/T8 AWD



OPTIONS

		Prix catalogue € hors TVA	Prix catalogue € TVA incl.	ESSENTIAL	CORE	PLUS	ULTRA
AIDE AU CONDUCTEUR							
117	Affichage tête haute avec fonction Distance Alert (Pas avec l'option 871 Pare-brise chauffant avec fonction de dégivrage électrique)	917,36	1.073	–	–	O	●
139	Park Assist Camera à 360° avec vue du dessus incl. Park Assist à l'avant, à l'arrière et sur les côtés (remplace Park Assist aide au stationnement à l'avant et Park Assist Camera à l'arrière de série)	1.305,79 537,19	1.528 629	– –	O –	– O	– O
691	Park Assist aide au stationnement à l'avant	247,93	290	O	●	●	●
26	Châssis Sport abaissée de 12 mm et avec suspension plus ferme et sportive (seulement avec jantes 20")	338,84	396	–	–	O/_T6/T8	O/_T6/T8
SÉCURITÉ & PROTECTION							
140	Système d'alarme Volvo Guard avec capteur de mouvements et d'inclinaison	454,55	532	O	O	O	O
165	Roue de secours temporaire en dimensions T125/80 R18 (remplace le kit de réparation de pneus)	123,97	145	O/_T6	O/_T6	O/_T6/T8	O/_T6/T8
236	Vitres latérales et arrière feuilletées	826,45	967	–	–	–	O
EXTÉRIEUR							
30	Toit ouvrant panoramique avec store pare-soleil intégré à commande électrique	1.280,99	1.499	–	–	O	●
179	Vitres arrière surteintées (80% d'obscurcissement)	380,17	445	–/O ^{T6}	O	O	O
SIÈGES							
384	Fonction massage dans les sièges avant (uniquement avec l'intérieur xCx0)	578,51	677	–	–	–	O
629	Support lombaire à commande électrique en deux positions	181,82	213	O	●	–	–
CLIMATISATION							
871	Pare-brise chauffant avec fonction de dégivrage électrique (pas avec l'option 117 Head-up display)	206,61	242	–	O	O	–
TRANSPORT							
1028	Crochet d'attelage rétractable à commande semi-automatique, avec prise à 13 broches (système Trailer Stability Assist compris)	950,41	1.112	O	O	O	O
AUDIO							
1033	Système audio Harman Kardon avec 14 haut-parleurs (4 tweeters, 5 midrange, 2 woofers, 2 full-range surround et 1 subwoofer ventilé) et amplificateur à 12 canaux 600W	727,27	851	–	O	O	●
553	Système audio Bowers & Wilkins avec 15 haut-parleurs (1 tweeter-on-top, 4 tweeters, 3 midrange, 2 basse/midrange, 2 full-range surround, 2 woofers et subwoofer ventilé) et amplificateur à 15 canaux 1410W	2.975,21 2.247,93	3.481 2.630	– –	– –	O –	– O
PLUG-IN HYBRID							
994	Câble de recharge 16A avec prise CEE (pour prise industrielle bleue), longueur 7 mètres (remplace le câble de recharge de série, pas avec option 1248)	0,00	0	–/O ^{T6}	–/O ^{T6}	–/O ^{T6} /T8	–/O ^{T6} /T8
1248	Câble de recharge 16A mode 3 avec prise Mennekes (pour borne de recharge), longueur 6 mètres (remplace le câble de recharge de série, pas avec option 994)	0,00	0	–/O ^{T6}	–/O ^{T6}	–/O ^{T6} /T8	–/O ^{T6} /T8

O = Option | ● = Compris dans le niveau d'équipement | – = Non disponible | T6/T8 = Uniquement pour T6/T8 AWD



ACCESSOIRES

	Prix catalogue € hors TVA	Prix catalogue € TVA incl.	V60
PLUG-IN HYBRID			
A01247 Sac de rangement pour le câble de recharge	57,85	68	-/O ^{T6/T8}
A01150 Câble de recharge monophasé 10A avec prise Schuko (pour usage domestique), 7 mètres	363,64	425	-/O ^{T6/T8}
A01152 Câble de recharge monophasé 16A avec prise CEE (pour prise industrielle bleue à trois broches), 7 mètres	363,64	425	-/O ^{T6/T8}
A01154 Câble de recharge monophasé 16A mode 3 avec prise Mennekes (pour borne de recharge), 7 mètres	363,64	425	-/O ^{T6/T8}
A01354 Câble de recharge triphasé 16A avec prise CEE (pour prise industrielle rouge à cinq broches), 6 mètres	454,55	532	-/O ^{T6/T8}
A01355 Câble de recharge triphasé 16A mode 3 (type 2) avec prise Mennekes (pour borne de recharge), 6 mètres	363,64	425	-/O ^{T6/T8}
- Câble de recharge intelligent 'Ohme' 13A avec prise Schuko ou CEE, 5 mètres	599,17	701	-/O ^{T6/T8}
A01230 Borne de recharge (jusqu'à 22 kW) installation standard incluse*	1.938,02	2.267	-/O ^{T6/T8}
COMPARTIMENT À BAGAGES			
A00112 Tapis de coffre moulé avec bords rehaussés	128,10	150	O
A00382 Tapis de coffre réversible et pliable	181,82	213	O
A00189 Grille de séparation d'habitacle en acier entre le compartiment à bagages et la banquette arrière	252,07	295	O
A00106 Filet d'arrimage pour compartiment à bagages	57,85	68	O

*Prix indicatif pour borne de recharge avec 1 câble fixe de 5 m ou prise et avec un module d'équilibrage de charge. Une installation standard comprend un contrôle de l'installation par téléphone, un montage mural ou sur poteau (travaux de terrassement de 1 m maximum), un différentiel, des fusibles, un câble de 10 m, un câble de données de 10 m, un tuyau de 10 m, si nécessaire une petite boîte à fusibles supplémentaire, des explications, la livraison d'un schéma unifilaire, un contrôle légal. Cette installation ne comprend pas de travaux de démolition et d'excavation. Prix définitif via une offre sur mesure fondée sur une visite sur place.

O = Option | - = Non disponible |
T6/T8 = Uniquement pour T6/T8 AWD



ACCESSOIRES

	Prix catalogue € hors TVA	Prix catalogue € TVA incl.	V60	
CONFORT				
A00492	Tapis de sol en caoutchouc à l'avant et l'arrière	119,83	140	O/-T6/T8
A01291	Tapis de sol en caoutchouc à l'avant et l'arrière	119,83	140	-/O ^{T6/T8}
A00744	Pare-soleil pour pare-brise	119,83	140	O
A00087	Porte-lunettes	49,59	58	O
A00530	Cendrier	37,19	44	O
A01130	Protection de siège avant	119,83	140	O
A00761	Coussin pour la nuque en laine (de couleur Charcoal)	57,85	68	O
A00763	Coussin pour la nuque en Nubuck (de couleur Blond)	57,85	68	O
A00769	Coussin en textile (de couleur Charcoal)	57,85	68	O
A00770	Coussin en cuir (de couleur Charcoal)	78,51	92	O
A00771	Coussin en cuir (de couleur Blond)	78,51	92	O
DESIGN				
A00456	Baguette de protection de pare-chocs en inox brossé	140,50	164	O
POLYVALENCE				
A00463**	Préparation pour montage crochet d'attelage en accessoire	0,00	0	O
	Crochet d'attelage rétractable à commande semi-automatique, avec prise à 13 broches (système Trailer Stability Assist compris)	950,41	1.112	O
A00017	Adaptateur pour vélo supplémentaire (uniquement avec A01239)	128,10	150	O
A01238	Porte-vélos pliable sur crochet d'attelage, pour deux vélos (Fix4Bike)	685,95	803	O
A01239	Porte-vélos sur crochet d'attelage, pour trois vélos (Fix4Bike)	710,74	832	O
A00104	Barres de toit transversales en aluminium	252,07	295	O
A01240	Coffre de toit 'Travel 400', noir brillant (400L, 175x87x46 cm)	665,29	778	O
A01241	Coffre de toit 'Travel Active 500', noir brillant (500L, 215x92x44 cm)	756,20	885	O
A01399	Coffre de toit 'Travel Premier 430', noir brillant, avec éclairage intérieur LED (430L, 223x94x30 cm)	962,81	1.126	O
A00025	Porte-vélo avec fixation au cadre (en aluminium) sur barres de toit, pour 1 vélo	128,10	150	O
A00221	Porte-skis (4 paires de skis), pour montage sur barres de toit	161,16	189	O
A00219	Porte-skis (6 paires de skis), pour montage sur barres de toit	210,74	247	O
A01143	Porte-skis avec glissière, pour montage sur barres de toit	185,95	218	O
A00111	Kit antivol - one key system	57,85	68	O
A00631	Câbles de démarrage	49,59	58	O/-T6/T8
SÉCURITÉ ENFANT				
A00096	Housse de protection anti-salissures	57,85	68	O
A00379	Rehausseur avec dossier amovible en laine (15-36 kg)	231,40	271	O
A00329	Siège enfant groupe 2/3 (15-36 kg) avec fixation Isofix	301,65	353	O
A01507	Siège pour enfant orienté dos à la route (pour des enfants de environ 3 mois à 4 ans)	516,53	604	O
A01000	Siège enfant easy-access i-Size avec fixation Isofix (0-18 kg) orienté dos à la route	628,10	735	O
SÉCURITÉ & PROTECTION				
A01251	Mini télécommande 'Sport Key'	181,82	213	O
A00604	Harnais pour chien	119,83	140	O
A00217	Ecrous antivol de roues	57,85	68	O
A00164**	Bavettes avant	78,51	92	O
A00165**	Bavettes arrière	78,51	92	O
A00330**	Protection en aluminium sous le moteur, le carter et la boîte de vitesses	342,98	401	O
A00228	AutoSock (chaussettes à neige)	107,44	126	O
A00227	Chaînes à neige Centrax (pour les roues 17" et 18")	342,98	401	O
A01250	Dashcam avant	247,93	290	O
A01497	Dashcam avant et arrière	433,88	508	O
ROUES				
A00903	Roues hiver 17", 5 doubles branches Silver avec pneus hiver 225/50 R17	1.735,54	2.031	O/-T6/T8
A00958	Roues hiver 18", 5 branches en Y Black/Diamond Cut avec pneus hiver 235/45 R18	1.995,87	2.335	-/O ^{T6/T8}
A01222	Roues hiver 18", 5 doubles branches Matt Black/Diamond Cut avec pneus hiver 215/55 R18	1.995,87	2.335	O
A00899	Roues hiver 19", 5 multiples branches Black/Diamond Cut avec pneus hiver 235/40 R19	2.388,43	2.794	O
A00898	Roues hiver 20", 5 triples branches Matt Black/Diamond Cut avec pneus hiver 245/35 R20	2.735,54	3.201	O/-T6/T8

**Accessoires qui ont un impact sur le poids et l'aérodynamisme de la voiture, et par conséquent, sur la consommation de carburant et les émissions de CO₂ mesurées selon la WLTP.

O = Option | - = Non disponible | T6/T8 = Uniquement pour T6/T8 AWD

EXTENDED SERVICES

VOLVO CAR EXTENDED WARRANTY

Rouler l'esprit tranquille

Quand vous achetez une Volvo, vous choisissez la qualité supérieure, la sécurité et la fiabilité. Non seulement pour la qualité du véhicule, mais aussi parce que votre distributeur Volvo vous offre le meilleur service.

Volvo Car Extended Warranty vous protège des frais de réparation imprévus. Ainsi, vous pouvez encore prolonger de 3 ans la couverture pour continuer à rouler sans souci avec votre Volvo, et ce, même après l'expiration de la garantie d'usine Volvo de 2 ans.

Une prolongation de la garantie d'usine vous préserve de dépenses élevées en cas de pannes imprévues.

GARANTIE DE LIQUIDITÉS/ PAIEMENT EN CAS DE RÉPARATION

Prise en charge totale
des coûts de réparation
au-delà de la garantie d'usine

VALABLE DANS TOUTE L'EUROPE

Qui plus est, la garantie
prolongée peut être transférée
au propriétaire suivant

UTILISATION DE PIÈCES D'ORIGINE VOLVO

Et réparation par des techniciens
formés par Volvo : votre Volvo
reste dans une condition optimale

	Prix catalogue € hors TVA	Prix catalogue € TVA incl.	V60
EXTENDED WARRANTY			
A00906 Volvo Car Extended Warranty + 1 an, limitée à 200.000 km	371,90	435	O
A00907 Volvo Car Extended Warranty + 2 ans, limitée à 200.000 km	739,67	865	O
A00908 Volvo Car Extended Warranty + 3 ans, limitée à 200.000 km	1.095,04	1.281	O

O = Option

VOLVO CAR SERVICE PLAN

Une préparation à l'avance pour une plus grande tranquillité d'esprit

Soyez tranquille grâce au programme d'entretien officiel de Volvo Cars. Vous payez une prime unique à la signature du contrat d'entretien Volvo et vous n'avez plus à vous soucier de l'entretien de votre Volvo. Nos techniciens, formés par nos soins, assureront l'entretien de votre voiture et la maintiendront en parfait état des années durant. Toutes les pièces à remplacer, conformément au programme d'entretien officiel Volvo, sont incluses. Vous ne serez donc jamais confronté à des surprises d'ordre financier.

VOLVO CAR SERVICE PLAN

- Volvo Car Service aux échéances d'entretien prévues
 - health-check
 - mise à jour des logiciels
- renouvellement de votre Volvo Assistance
- remise à niveau du liquide lave-glace 2x/an
- car wash de la voiture, si disponible dans l'atelier agréé Volvo choisi

VOLVO CAR SERVICE PLAN PLUS

Une extension du Service Plan qui couvre également les pièces d'usure suivantes :

- plaquettes de freins
- disques de freins
- balais d'essuie-glace
- batterie 12V

	Prix catalogue € hors TVA	Prix catalogue € TVA incl.	V60
SERVICE PLAN			
A00739 Volvo Car Service Plan 3 ans, limité à 90.000 km	1.152,89	1.349	O
A00973 Volvo Car Service Plan 4 ans, limité à 120.000 km	1.731,40	2.026	O
A00740 Volvo Car Service Plan 5 ans, limité à 150.000 km	2.066,12	2.417	O
A00741 Volvo Car Service Plan Plus 3 ans, limité à 90.000 km	1.731,40	2.026	O
A00974 Volvo Car Service Plan Plus 4 ans, limité à 120.000 km	3.285,12	3.844	O
A00742 Volvo Car Service Plan Plus 5 ans, limité à 150.000 km	3.719,01	4.351	O

O = Option

DELIVERY PACK

VOLVO CAR DELIVERY PACK

Profitez de votre **livraison sur mesure**

La remise d'une voiture neuve est un moment spécial. Et Volvo rend ce moment encore plus spécial. Avec le Delivery Pack, nous assurons un dévoilement personnalisé de votre nouvelle Volvo suivi d'une explication détaillée pendant et après la livraison. Bien entendu, nous veillons à ce que votre voiture soit entièrement en état de rouler et équipée pour profiter immédiatement de l'expérience Volvo.



- 5 gilets de sécurité réfléchissants
- triangle de signalisation
- extincteur

- plaque d'immatriculation avant
- 20 litres de carburant et/ou batterie chargée à min 80%
- explication approfondie de la voiture

- connexion à l'app Volvo Cars
- livraison sous toile
- 1 heure d'échange pour répondre à toutes vos questions ultérieurement

Prix catalogue
€ hors TVA

Prix catalogue
€ TVA incl.

DELIVERY PACK

DELIV01 Volvo Car Delivery Pack

371,90

435

SPÉCIFICATIONS TECHNIQUES

MOTEUR	T6 AWD	T8 AWD
Code moteur	B4204T52 (H4)	B4204T56 (H7)
Type moteur	Plug-in hybrid essence	Plug-in hybrid essence
Batterie moteur électrique	Lithium-ion 426V	Lithium-ion 426V
Capacité énergétique de la batterie (nominale) kWh	18,8	18,8
Capacité énergétique de la batterie (utile) kWh	14,7	14,7
Puissance max. essence ch/kW/tpm	253/186/5.500	310/228/6.000
Puissance max. électrique ch/kW/tpm	145/107/15.900	145/107/15.900
Puissance max. combinée ch/kW	350/257	455/335
Couple max. essence Nm/tpm	350/2.600-5.000	400/3.000-4.800
Couple max. électrique Nm/tpm	309/0-3.280	309/0-3.280
Cylindres/soupapes	4 cylindres en ligne/16	4 cylindres en ligne/16
Suralimentation	Turbo & Alternateur-démarrateur 40 kW	Turbo & Alternateur-démarrateur 40 kW
Cylindrée (cc)	1.969	1.969
Alésage & course (mm)	82 x 93,2	82 x 93,2
Taux de compression	10,3:1	10,3:1
Norme d'émissions	EURO 6e	EURO 6e
TRANSMISSION		
Motricité	Roues avant (moteur à combustion) & roues arrière (moteur électrique)	Roues avant (moteur à combustion) & roues arrière (moteur électrique)
Boîte de vitesses	Automatique 8 rapports	Automatique 8 rapports
PERFORMANCES		
Accélération 0-100 km/h (sec)	5,4	4,6
Vitesse de pointe (km/h)	180 / 140 (mode PURE)	180 / 140 (mode PURE)
PLUG-IN HYBRID		
Chargeur embarqué (kW)	6,4 (2 phases)	6,4 (2 phases)
Temps de charge 0-100% (16A/10A) 230V (heures)	3 / 4	3 / 4
ÉMISSIONS ET CONSOMMATION SELON WLTP *		
Consommation de carburant (combinée) l/100 km	0,7 - 1,0	0,8 - 1,0
Consommation d'énergie électrique (combinée) kWh/100 km	16,4 - 18,7	16,5 - 18,7
Autonomie en mode électrique (en ville) km	103 - 85	103 - 85
Autonomie en mode électrique (combinée) km	92 - 75	92 - 75
Émissions de CO ₂ (combinées) g/km	17 - 23	17 - 23
POIDS ET MESURES		
Poids à vide (kg)	1.994	1.994
Masse du véhicule en ordre de marche (kg)	2.064	2.064
Masse en charge maximale techniquement admissible (kg)	2.530	2.530
Masse tractable maximale freinée / non freinée (kg)	2.000 / 750	2.000 / 750
Charge maximale admissible sur le toit (kg)	75	75
Volume de chargement total avec dossier de banquette rabattu ISO V214-1 (V209 inclus) (litres)	1.431	1.431
Volume de chargement compartiment à bagages ISO V214-2 (V209 inclus) (litres)	648	648
Volume de chargement sous cache-bagages ISO V211-2 (V209 inclus) (litres)	519	519
Volume de chargement sous plancher de coffre (avec / sans roue de secours) ISO V209 (litres)	- / 9	- / 9
Capacité du réservoir à carburant (litres)	60	60

DIMENSIONS

EXTÉRIEUR

Longueur x largeur x hauteur (à vide) sur B4	477,8 x 185,0 x 143,7 cm
Longueur x largeur x hauteur (à vide) sur T6/T8 AWD	477,8 x 185,0 x 143,0 cm
Empattement	287,2 cm
Voie avant avec 17" / 18"-19" / 20"	160,3 / 160,0 / 159,3 cm
Voie arrière avec 17" / 18"-19" / 20"	160,3 / 160,0 / 159,3 cm
Diamètre de braquage entre bordures avec 17" / 18"-19" / 20"	11,0 / 11,3 / 11,7 m
Garde au sol (conducteur inclus) / Profondeur de gué sur B4	14,2 / 25,0 cm
Garde au sol (conducteur inclus) / Profondeur de gué sur T6/T8 AWD	13,8 / 25,0 cm

INTÉRIEUR

Garde au toit avec toit ouvrant avant/arrière	94,9 cm / 96,7 cm
Garde au toit sans toit ouvrant avant/arrière	97,6 cm / 96,6 cm
Espace aux épaules avant/arrière	142,5 / 138,4 cm
Espace aux jambes avant/arrière	107,4 / 89,5 cm
Longueur compartiment à bagages sièges arrière-hayon min./max.	81,5 / 103,3 cm
Longueur compartiment à bagages sièges avant-hayon min./max.	169,4 / 182,1 cm
Hauteur compartiment à bagages	73,1 cm
Hauteur de levage	61,1 cm
Largeur compartiment à bagages entre logements de roues	103,8 cm
Largeur ouverture hayon min./max.	88,8 / 111,0 cm

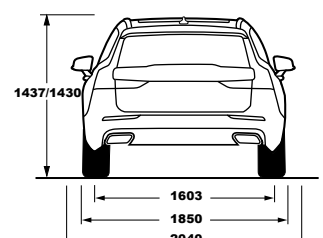
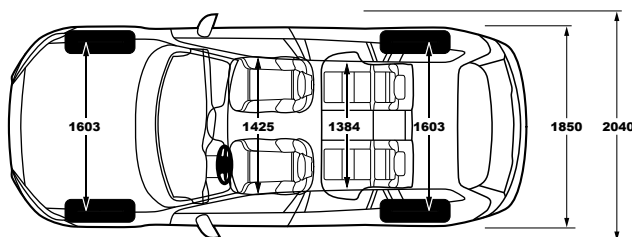
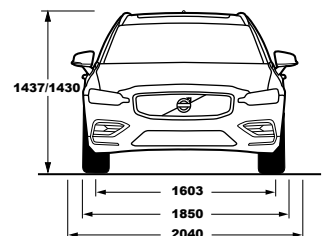
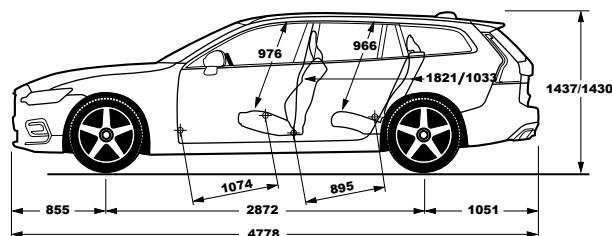
* Essais de consommation et d'émissions effectués dans des conditions contrôlées par un organisme de contrôle agréé suivant la World Harmonised Light Vehicle Test Procedure (procédure d'essai mondiale harmonisée pour les voitures particulières et les véhicules utilitaires légers, la "WLTP") (norme d'émissions EURO 6d), une procédure d'essai plus réaliste afin de mesurer la consommation de carburant et les émissions de CO₂ de la voiture. La WLTP remplace la procédure d'essai New European Driving Cycle (nouveau cycle de conduite européen, la "NEDC") et tient compte des options et de certains accessoires de la voiture qui ont un impact sur le poids et l'aérodynamisme de la voiture. Outre l'efficacité en carburant, le comportement de conduite et d'autres facteurs non techniques peuvent également conduire à une consommation en carburant et des émissions de CO₂ de la voiture plus élevées dans la pratique. Les émissions de CO₂ sont affichées dans une fourchette de valeurs avec la valeur la plus basse possible et la plus élevée possible en fonction des options et accessoires choisis, à savoir un équipement standard (la plus basse) par rapport à un équipement full-option (la plus élevée). Composez vous-même votre voiture sur www.volvocars.com/lu/configurateur ou contactez votre distributeur Volvo pour connaître la valeur d'émissions de CO₂ exacte de la Volvo de votre choix.

MOTEUR	B4
Code moteur	B420T5 (K8)
Type moteur	Mild hybrid essence
Batterie moteur électrique	Lithium-ion 48V
Capacité énergétique de la batterie (nominale) kWh	0,4
Capacité énergétique de la batterie (utile) kWh	-
Puissance max. essence ch/kW/tpm	197/145/4.750-5.250
Puissance max. électrique ch/kW/tpm	14/10/3.300
Puissance max. combinée ch/kW	197/145
Couple max. essence Nm/tpm	300/1.500-4.500
Couple max. électrique Nm/tpm	30/2.250
Cylindres/soupapes	4 cylindres en ligne/16
Suralimentation	Turbo & Alternateur-démarrreur 48V
Cylindrée (cc)	1.969
Alésage & course (mm)	82 x 93,2
Taux de compression	12,0:1
Norme d'émissions	EURO 6e
TRANSMISSION	
Motricité	Roues avant
Boîte de vitesses	Automatique double embrayage 7 rapports
PERFORMANCES	
Accélération 0-100 km/h (sec)	7,6
Vitesse de pointe (km/h)	180
PLUG-IN HYBRID	
Chargeur embarqué (kW)	-
Temps de charge 0-100% (16A/10A) 230V (heures)	-
ÉMISSIONS ET CONSOMMATION SELON WLTP *	
Consommation de carburant (combinée) l/100 km	6,2 - 6,9
Consommation d'énergie électrique (combinée) kWh/100 km	-
Autonomie en mode électrique (en ville) km	-
Autonomie en mode électrique (combinée) km	-
Émissions de CO ₂ (combinées) g/km	140 - 156
POIDS ET MESURES	
Poids à vide (kg)	1.664
Masse du véhicule en ordre de marche (kg)	1.734
Masse en charge maximale techniquement admissible (kg)	2.240
Masse tractable maximale freinée / non freinée (kg)	1.800 / 750
Charge maximale admissible sur le toit (kg)	75
Volume de chargement total avec dossier de banquette rabattu ISO V214-1 (V209 inclus) (litres)	1.431
Volume de chargement compartiment à bagages ISO V214-2 (V209 inclus) (litres)	648
Volume de chargement sous cache-bagages ISO V211-2 (V209 inclus) (litres)	519
Volume de chargement sous plancher de coffre (avec / sans roue de secours) ISO V209 (litres)	6 / 23
Capacité du réservoir à carburant (litres)	60

GARANTIE SPECIFIQUE

VOLVO PLUG-IN HYBRID :

Garantie de la batterie 426V : les batteries sont soumises à une usure naturelle en fonction de l'âge et de l'utilisation. Si la capacité de batterie descend en dessous de 65% de l'état d'origine dans les 5 ans ou 100.000 km (à la première échéance atteinte) et en dessous de 55% entre 5-8 ans ou 100.000-160.000 km (à la première échéance atteinte), la batterie sera remplacée sous garantie.





Certaines informations de cette brochure peuvent être erronées suite à des adaptations dans les spécifications du produit effectuées après la publication de la brochure, comme notamment les émissions de CO₂ et les données de consommation. Volvo Car Belux se réserve le droit d'effectuer à tout moment et sans notification des modifications au niveau des prix, des couleurs, des matériaux, des spécifications et des modèles. Les images reproduites sont présentées à titre indicatif et peuvent différer du produit réel. Certains équipements, options ou accessoires, décrits ou représentés peuvent être obtenus contre supplément. Tous les prix (catalogue) indiqués dans cette brochure sont des prix de revente recommandés. Le taux de TVA applicable est de 17%. Avant de commander, demandez à votre distributeur Volvo les informations les plus récentes.

Les prix concernant les accessoires s'entendent toujours montage inclus (sauf mention contraire) et Ecotrel (si d'application). Les prix recommandés concernant les kits de roues (qui se composent de 4 roues accessoires complètes avec jantes et pneus) s'entendent toujours contribution environnementale incluse, mais montage et mise à jour du logiciel (le cas échéant) non compris.

Un abonnement data de 4 ans pour l'utilisation de services Google et toutes les apps est inclus dans le prix d'achat de la voiture. Passé ce délai, il vous sera proposé contre paiement de prolonger l'abonnement de data ou d'utiliser le partage de connexion via votre smartphone.

Informations environnementales [AR 19/03/2004]: tout conducteur Volvo qui se respecte donne priorité à la sécurité.
E.R.: Florent Andrieu - Siège Social : Volvo Car Belgium SA, Avenue John Kennedy 25, B-9000 Gand -
Siège d'exploitation : Volvo Car Belux - TVA : BE 0420.383.548

V O L V O

VOLVOCARS.LU
2024 - V04.AM25

